

# Meine Konfiguration

## Der California



### Beach Camper "Edition" KR 2.0 TDI SCR 4MO 110 kW 7-Gang-DSG

Diesel	Automatik	Allrad		
Leistung	Kraftstoffverbrauch kombiniert:	CO <sub>2</sub> -Emission kombiniert:	Effizienzklasse	
<b>110 kW</b>	<b>7,1 l/100km<sup>6</sup></b>	<b>187 g/km<sup>6</sup></b>	<b>B</b>	<b>5</b>
Radstand	Zul. Gesamtgewicht	Aufbauform	Überhang	
<b>3000 mm</b>	<b>3.080 Kg</b>	<b>kurzer Radstand</b>	-	

---

Beach Camper "Edition" KR 2.0 TDI SCR 4MO 110 kW 7-Gang-DSG

---

Ihre Sonderausstattung


---

# Außenansicht des derzeit konfigurierten Fahrzeugs

Pure Grey Dach Schwarz

ohne Aufpreis

---



## Räder

4 Leichtmetallräder "Aracaju" 7J x 17, in Schwarz, Oberfläche glanzgedreht

Serie

---



## Innenansicht des derzeit konfigurierten Fahrzeugs

**Titanschwarz**

Sitze


Armaturentafel oben-  
unten

Boden

**Titanschwarz**

**Titanschwarz-  
Titanschwarz**

**Titanschwarz**



# Sonderausstattung

**Automatische Distanzregelung ACC bis 210 km/h und Umfeldbeobachtungssystem "Front Assist" mit City-Notbremsfunktion**

Preis inkl. MwSt. 928,20 € <sup>1</sup>

Passt die Geschwindigkeit automatisch der des vorausfahrenden Fahrzeugs an und hält dabei den vom Fahrer vorgegebenen Abstand. Der Film zum Assistenzsystem zeigt exemplarisch das Modell Crafter.

---

**Komfortpaket inkl. Komfortschalttafel in**

**Titanschwarz/Titanschwarz, inklusive 2 Verdunkelungsrollos für die Frontscheibe**

ohne Aufpreis

---

**Vorbereitet für "We Connect" und "We Connect Plus"**

ohne Aufpreis

---

**Vorbereitet für "We Connect Fleet"**

ohne Aufpreis

Sie sind gewerblicher Kunde? Nutzen Sie das Einführungsangebot von We Connect Fleet und testen Sie unser digitales Fuhrparkmanagementsystem für ein Jahr kostenlos. Mit dem We Connect Fleet Paket ist Ihr Fahrzeug bereits ab Werk für unser digitales Fuhrparkmanagementsystem vorbereitet. Für die aktive Nutzung von We Connect Fleet ist zudem eine Aktivierung und ein gesonderter Vertragsabschluss mit der Volkswagen AG unter [www.connectfleet.io](http://www.connectfleet.io) die Voraussetzung. Hinweis: Das Einführungsangebot ist nur erhältlich, wenn Sie das Paket über den Konfigurator buchen. Weitere Informationen zum Produkt und dessen Mehrwert erhalten Sie unter: [www.we-connect-fleet.de](http://www.we-connect-fleet.de).

---

**Winterpaket Plus**

Preis inkl. MwSt. 2.588,25 € <sup>1</sup>

---

**Licht & Sicht**

Preis inkl. MwSt. 267,75 € <sup>1</sup>

---

**Digital Cockpit und Müdigkeitserkennung**

Preis inkl. MwSt. 509,32 € <sup>1</sup>

---

**Navigationssystem "Discover Media" inklusive "Streaming & Internet"<sup>8</sup>**

Preis inkl. MwSt. 1.219,75 €<sup>1</sup>

Das Navigationssystem "Discover Media" mit Touchscreen führt Sie mit Leichtigkeit an Ihr Ziel und sorgt darüber hinaus für ein einzigartiges Klangerlebnis. Mit den serienmäßig verfügbaren, mobilen Online-Diensten von We Connect, die Sie nach Abschluss eines separaten Vertrags mit der Volkswagen AG nutzen können, sind Sie auch unterwegs sehr gut vernetzt und informiert. Die Dienste von We Connect Plus sind für Sie im ersten Jahr kostenfrei.

---

**3er-Sitzbank (verschiebbar) mit Liegefunktion, Multiflexboard mit Polster, 3 Schubladen**

ohne Aufpreis

---

**Berganfahr- und Bergabfahrassistent**

Preis inkl. MwSt. 107,10 €<sup>1</sup>

---

**Vorbereitung für Anhängervorrichtung (inkl. Spannstablisierung)**

Preis inkl. MwSt. 261,80 €<sup>1</sup>

---

**Außenspiegel, elektrisch einstell-, beheiz- und anklappbar, inklusive Anklappfunktion über Fahrzeugschlüssel**

Preis inkl. MwSt. 184,45 €<sup>1</sup>

Elektrisch einstell-, beheiz- und anklappbare Außenspiegel. Werden beim Verriegeln mittels Funkfernbedienung automatisch ans Fahrzeug angeklappt.



---

**Batterie Standard und stärkerer Generator**

Preis inkl. MwSt. 174,93 €<sup>1</sup>

---

**Bordwerkzeug und Wagenheber**

ohne Aufpreis

---

**Aufstelddach manuell bedienbar, mit 3 Fenstern und einer Frontöffnung, Faltenbalg in Basalt Grey**

Preis inkl. MwSt. 279,65 €<sup>1</sup>

---

**ParkPilot im Front- und Heckbereich**

Preis inkl. MwSt. 761,60 €<sup>1</sup>

---

**17"-Fahrwerk mit 17"-Scheibenbremse vorne und 16"-Scheibenbremse hinten**

Preis inkl. MwSt. 146,37 €<sup>1</sup>

---

**Schiebefenster mit Fliegengitter vorn und feststehendes Fenster hinten, im Lade-/Fahrgastraum, links**

Preis inkl. MwSt. 69,02 € <sup>1</sup>

---

**Kraftstofftank mit 80 l Tankvolumen**

Preis inkl. MwSt. 82,11 € <sup>1</sup>

---

**Rückfahrkamera "Rear View" (statische Linien)**

Preis inkl. MwSt. 321,30 € <sup>1</sup>

---

**Markise in Schwarz (Gehäuse und Schiene)**

Preis inkl. MwSt. 719,95 € <sup>1</sup>

Die stabile Aluminiumkonstruktion mit strapazierfähigem Markisenstoff schafft einen kleinen sonnengeschützten Bereich direkt vor der Schiebetür. Das fest montierte Markisengehäuse ist in Schwarz oder in Silber erhältlich, die Kurbel platzsparend in der Heckklappe verstaut.

---

**Reifen 235/55 R17 103H xl rollwiderstandsoptimiert**

ohne Aufpreis

---

**Stahl-Reserverad mit Fahrbereifung**

Preis inkl. MwSt. 95,20 € <sup>1</sup>

---

**Sitzbezüge in Stoff, Dessin "Quadratic"**

ohne Aufpreis

---

**230-Volt-Einspeisung mit Ladefunktion für Fahrzeugbatterien und 230-Volt-Steckdose im Innenraum**

Preis inkl. MwSt. 785,40 € <sup>1</sup>

---

**Schiebetür rechts, im Lade-/Fahrgastraum mit elektrischer Zuziehhilfe**

Preis inkl. MwSt. 177,31 € <sup>1</sup>

---

# Serienausstattung

## Karosserie

- Aufstelldach manuell bedienbar, mit 3 Fenstern und einer Frontöffnung, Faltenbalg in Basalt Grey
- Außenspiegel links, konvex
- Außenspiegel rechts, konvex
- Außenspiegel, elektrisch einstell-, beheiz- und anklappbar, inklusive Anklappfunktion über Fahrzeugschlüssel
- Außenspiegelgehäuse und Türgriffe in Wagenfarbe (bei Edition Modellen Außenspiegelgehäuse in Deep Black)
- Befestigungsschienen auf dem Dach (Vorbereitung für verschiebbare Dachlastträger)
- Heckfenster mit Wärmeschutzverglasung, beheizbar, und Heckscheiben-Wischwaschanlage
- Heckklappe mit Fensterausschnitt
- Kraftstofftank mit 80 l Tankvolumen
- Kühlerschutzgitter mit zwei Chromleisten
- Markise in Schwarz (Gehäuse und Schiene)
- Scharniere für Hecktüren/-klappe in Normalausführung
- Schiebefenster mit Fliegengitter vorn und feststehendes Fenster hinten, im Lade-/Fahrgastraum,
- links Schiebetür rechts, im Lade-/Fahrgastraum mit elektrischer Zuziehhilfe
- Seitenfenster vorn und hinten, im Lade-/Fahrgastraum, rechts
- Seitenscheiben vorn in Wärmeschutzglas, Seitenscheiben hinten und Heckscheibe abgedunkelt
- Stoßfänger in Wagenfarbe bei Serienlackierungen bzw. gemäß Farbbeschreibung bei
- Sonderlackierungen Verbundglas-Frontscheibe in Wärmeschutzverglasung, beheizbar

## Fahrwerk

- 17"-Fahrwerk mit 17"-Scheibenbremse vorne und 16"-Scheibenbremse
- hinten 4 Leichtmetallräder "Aracaju" 7J x 17, in Schwarz, Oberfläche
- glanzgedreht Abdeckungen für Leichtmetallräder (Nabenkappe)
- Bordwerkzeug und Wagenheber
- Federung und Dämpfung, Standard
- Linkslenker
- Rechtsverkehr
- Reifen 235/55 R17 103H xl rollwiderstandsoptimiert
- Stahl-Reserverad mit Fahrbereifung
- Zulässiges Gesamtgewicht 3.080 kg

## Sicherheitsausstattung

- Airbags für Fahrer und Beifahrer, mit Beifahrer-Airbag-
- Deaktivierung Berganfahr- und Bergabfahrassistent
- Einton-Signalhorn

- Elektronisches Stabilisierungsprogramm, ABS, ASR(mit Deaktivierungstaster), EDS, Berganfahrassistent und Bremsassistent
- Haltegriffe am Dachrahmen, klappbar und gedämpft
- Kindersicherung, elektrisch betätigt
- LED-Hauptscheinwerfer mit LED-Tagfahrlicht<sup>9</sup>
- LED-Rückleuchten, dunkel eingefärbt
- Multifunktions-Lederlenkrad (3 Speichen)
- Nebelscheinwerfer inkl. Abbiegelicht
- Notrufsystem eCall
- Reifenkontrollanzeige (nach EU Typprüfung)
- Seiten- und Curtainairbag für Fahrer und Beifahrer
- Seitenwindassistent<sup>10</sup>
- Servolenkung elektromechanisch, geschwindigkeitsabhängig geregelt, Lenksäule höhen- und längenverstellbar
- Sicherheitsinnenspiegel, automatisch abblendend
- Sonnenblenden mit Spiegel, beleuchtet, sowie Airbag-Label auf der Beifahrersonnenblende
- Tagfahrlicht mit Fahrlichtschaltung (automatisch), "Leaving home"-Funktion und manueller "Coming home"-Funktion
- Verbandmaterial mit Warndreieck und Warnweste
- Verzurrösen zur Ladegutsicherung bei trittverstärktem Bodenbelag
- Warnsummer und -leuchte bei nicht angelegtem Fahrer- und Beifahrer-
- Sicherheitsgurt Wegfahrsperrung (elektronisch)
- Whiplash-Kopfstützen, vorn höhen-,hinten höhen- und neigungsverstellbar (bei Kombi und Caravelle TL höhenverstellbar)

## Innenausstattungen

- 3er-Sitzbank mit Liegefunktion und Staufach, verschiebbar, in der 3.Sitzreihe
- Armaturentafel Komfort (Unterteil in Titanschwarz) mit Chromapplikationen und schwarz lackierten Blenden
- Armlehnen für beide Sitze im Fahrerhaus
- Multiflexboard mit Polster (falls vorhanden entfällt die Gepäckraumabdeckung)
- Bodenbelag im Fahrgastraum aus Kunststoff
- Campingtisch für Innen und Außen (in der Schiebetür) und 2 Klappstühle (in der Heckklappe) Dachbett (ca. 2.000 x 1.200 mm) mit Federtellern & Matratze
- Dachinnenverkleidung für Camper
- Dekor-Einlagen "Bright Brushed Grey"
- Drehsitz links, mit Lendenwirbelstütze, in der 1.Sitzreihe (nicht höhenverstellbar)
- Drehsitz rechts, mit Lendenwirbelstütze, in der 1.Sitzreihe (nicht höhenverstellbar)
- Haltegriff für Einstieg an der A-Säule, auf der Fahrer- und Beifahrerseite Handschuhfach mit Beleuchtung
- Innenleuchtenkonzept Camper mit Beleuchtung im Aufstelldach, Heckklappe, und bei Coast/Ocean am Küchengeschränk
- Kindersitzverankerung ISOFIX und Top Tether für Multivan/California in der 2. bis 4.Sitzreihe

- Ladekantenschutz (innen) in Kunststoff
- Lendenwirbelstützen für linken und rechten Einzelsitz in der 1.Sitzreihe (beide manuell einstellbar)
- Mini Einbauküche
- Seitenverkleidung California Beach
- Sitzbezüge in Stoff, Dessin "Quadratic"
- Trittstufenbeleuchtung im Fahrgast-/Laderaum
- Trittstufenbeleuchtung mit Schriftzügen für Sondermodelle im Fahrgastraum
- Türverkleidung
- Velour-Vlies-Bodenbelag im Fahrerhaus
- Verdunkelungsblenden aus Stoff, für das Fahrerhaus

## **Funktionsausstattung**

- 230-Volt-Einspeisung mit Ladefunktion für Fahrzeugbatterien und 230-Volt-Steckdose im Innenraum
- 2 12-Volt-Steckdosen in der Armaturentafel
- 2 Funkklappschlüssel
- 2 USB-Schnittstellen (Typ C) in der Armaturentafel
- 2. Batterie (75 Ah, AGM) mit Trennrelais und Batterieüberwachung
- 3-Zonen Klimaanlage "Air Care Climatronic" mit zusätzlichem Bedienteil im Fahrgastraum
- 6 Lautsprecher: 2 Hochtöner, 2 Tieftöner, 2 Breitbandlautsprecher
- Abgasnorm Euro 6d ISC-FCM
- Wired & Wireless App-Connect
- Batterie 420 A (75 Ah)
- Betriebsspannung 12 V und 230 V Steckdose am
- Fahrersitzgestell Digitaler Radioempfang (DAB+)
- Funktionssteuergerät 1, für Camper
- Heckklappenschließung ohne Entriegelungsfunktion von innen
- Instrumenteneinsatz (km/h); Anzeigen für Geschwindigkeit, Gesamt-/Tagesstrecke, Drehzahl, Kraftstoffvorrat und Uhrzeit
- Standheizung für Fahrerhaus und Laderaum mit Funkfernbedienung und kraftstoffbetriebene Zusatzheizung
- Leuchtweitenregulierung, automatisch geregelt
- Mobiltelefon-Schnittstelle
- Digital Cockpit
- Müdigkeitserkennung
- Navigationsfunktion-/Vorbereitung
- Raucherausführung: mit Zigarettenanzünder und Aschenbecher in der
- Armaturentafel Regionscode " ECE " für Radio
- Scheibenwischer-Intervallschaltung mit Regensensor für die
- Frontscheibenwischer Start-Stopp-System mit Bremsenergie-Rückgewinnung
- Zentralverriegelung mit Funkfernbedienung und
- Innenbetätigung Zulassung als Sonder-Kfz, Wohnmobil
- Zulassung mit bis zu 5 Sitzplätze




## Additional Equipment

- 2 Abfallbehälter für die Türablagen im Fahrerhaus, 3 Schubladen unter der 3er-Sitzbank im Fahrgastraum
- Automatische Distanzregelung ACC mit "follow to stop", mit Geschwindigkeitsbegrenzer
- Batterie Standard und stärkerer Generator
- beheizbare Scheibenwaschdüsen vorn und Waschwasserstandsanzeige
- Navigationssystem "Discover Media" mit 20,3 cm (8 Zoll) Touch-Farbdisplay inklusive "Streaming und Internet"
- ParkPilot im Front- und Heckbereich
- Rückfahrkamera "Rear View" (statische Linien)
- Sitzheizung für Sitze im Fahrerhaus, links und rechts, getrennt
- regelbar Sprachbedienung
- Umfeldbeobachtungssystem "Front Assist" mit City-Notbremsfunktion (für automatische Distanzregelung ACC)
- Vorbereitet für "We Connect Fleet"
- Vorbereitet für "We Connect" und "We Connect Plus" Vorbereitung
- für Anhängervorrichtung (inkl. Gespannstabilisierung)

## Technische Daten Verbrauchs- und Emissionswerte

### Diesel

Kraftstoffverbrauch innerorts	7,7 l/100km <sup>6</sup>
Kraftstoffverbrauch außerorts	6,7 l/100km <sup>6</sup>
Kraftstoffverbrauch kombiniert	7,1 l/100km <sup>6</sup>
CO <sub>2</sub> -Emission kombiniert	187 g/km <sup>6</sup>
Effizienzklasse	 <sup>5</sup>

# Verbrauchs- und Emissionswerte nach WLTP-Standard

## Diesel

Kraftstoffverbrauch langsam	10,2 l/100km <sup>7</sup>
Kraftstoffverbrauch mittel	8,5 l/100km <sup>7</sup>
Kraftstoffverbrauch schnell	7,2 l/100km <sup>7</sup>
Kraftstoffverbrauch sehr schnell	8,5 l/100km <sup>7</sup>
Kraftstoffverbrauch kombiniert	8,3 l/100km <sup>7</sup>
CO <sub>2</sub> -Emission kombiniert	219 g/km <sup>7</sup>

## Motor

Kraftstoff	Diesel
Anzahl der Zylinder	4; in Reihe
Hubraum	1.968 cm <sup>3</sup>
Leistung bei Drehzahl	110,00 kW bei 3.250 1/min
Max. Drehmoment	340 Nm / 1500 - 3000 1/min
Stickoxiden (NOx) (Kraftstoff I)	39,20 mg/km
Partikel (PM) ( Kraftstoff I)	0,33 mg/km

## Fahrleistungen

Höchstgeschwindigkeit	179 km/h
-----------------------	----------

## Gewichte

Zul. Gesamtgewicht	3.080 kg
Leergewicht mit Fahrer	2585 kg
Zul. Gesamtzuggewicht	5.300 kg
Zulässige Achslast vorn	1.620 kg
Zulässige Achslast hinten	1.550 kg
Zul. Anhängelast gebremst bei 12%	2.300 kg
Zul. Anhängelast gebremst bei 8%	2.500 kg
Zulässige Anhängelast ungebremst	750 kg
Dachlast	50 kg
Stützlast	100 kg

## Fahrzeugmaße

Größtes Lade-/Gepäckraumvolumen	5.800 l
Länge	4.904 mm
Gepäckraumbodenlänge hinter 1. Sitzreihe	2.532 mm
Gepäckraumbodenlänge hinter 2. Sitzreihe	1.555 mm
Gepäckraumbodenlänge hinter 3. Sitzreihe	mm
Breite ohne Außenspiegel	1.904 mm
Höhe	1.990 mm
Fahrzeughöhe bei geöffneter Heckklappe	2.200 mm
Fahrzeughöhe bei geöffneter Frontklappe	mm
Radstand	3.000 mm
Effektiver Kopfraum, 1. Sitzreihe	998 mm
Effektiver Kopfraum, 2. Sitzreihe	1.005 mm
Effektiver Kopfraum, 3. Sitzreihe	997 mm
Wendekreis	11.900 mm

## Weitere Daten

---

Verbrauch kombiniert (Erdgas)

-

---

Verbrauch innerorts (Erdgas)

-

---

Verbrauch außerorts (Erdgas)

-

---